

POB PENYUSUNAN INSTRUMEN KUESIONER

A. Tujuan

Tujuan dari kegiatan ini adalah menyusun instrumen kuesioner yang valid dan handal.

B. Deskripsi

Salah satu instrumen pengumpulan data dalam penelitian adalah kuesioner, atau disebut juga daftar pertanyaan yang terstruktur. Kuesioner ini biasanya berkaitan erat dengan masalah penelitian, atau juga hipotesis penelitian yang dirumuskan. Pertanyaan-pertanyaan dalam kuesioner harus relevan dengan tujuan studi dan responden. Ada dua jenis pertanyaan dalam kuesioner, yakni pertanyaan terbuka, tertutup, dan gabungan tertutup dan terbuka. Pertanyaan dengan jawaban terbuka adalah pertanyaan yang memberikan kebebasan penuh kepada responden untuk menjawabnya. Sedangkan pertanyaan dengan jawaban tertutup adalah sebaliknya, yaitu semua alternatif jawaban responden sudah disediakan oleh peneliti. Responden tinggal memilih alternatif jawaban yang dianggapnya sesuai.

Sebelum kuesioner disebarakan kepada responden, harus diujicoba lebih dahulu kepada sejumlah kecil responden. Ini gunanya untuk mengetahui validitas dan reliabilitas alat ukur dimaksud. Selain itu, ini juga bisa digunakan untuk mengetahui kemungkinan diterima atau ditolaknya hipotesis yang telah dirumuskan. Selain itu, jika ternyata dalam uji coba ini terdapat banyak kesalahan, maka peneliti bisa mengubah atau menyempurnakannya.

C. Istilah

-

D. Ruang Lingkup

Instrumen kuesioner disusun oleh PJM atau dengan unit yang lain untuk keperluan penilaian, evaluasi, dan analisis permasalahan yang ada di PENS.










E. Referensi

-

F. Indikator Keberhasilan

Adanya instrumen kuesioner untuk studi tertentu yang valid dan handal.

G. Prosedur Operasional Baku (POB)

 <p>POB.PJM-01.Rev.00</p>	<p>PROSEDUR OPERASIONAL BAKU PUSAT PENJAMINAN MUTU</p>		No. Identifikasi	POB.PJM-01	
	<p>PENYUSUNAN INSTRUMEN KUESIONER</p>		No. Revisi	00	
	<p>Area: Politeknik Elektronika Negeri Surabaya</p>		Tanggal Terbit	13/09/2012	
			Halaman	2 dari 2	
No	Kegiatan	Unit		Dokumen yg digunakan	Ket. Waktu (hari/jam)*
		Tim PJM	Wadir		
1	<ul style="list-style-type: none"> - Menentukan permasalahan yang akan diteliti/dikaji - Menentukan variabel-variabel dan output yang diharapkan 				Maks. 2 hari
2	Memberikan masukan				
3	<ul style="list-style-type: none"> - Uji coba kuesioner dengan mengambil sampel sebanyak 30 responden 				Maks. 2 hari
4	<ul style="list-style-type: none"> - Entri kuesioner uji coba - Melakukan uji validitas - Melakukan uji reliabilitas 				Maks. 2 hari
5	<ul style="list-style-type: none"> - Apabila ada instrumen yang tidak valid maka dibuang/diganti 				
6	Memberikan no. identifikasi				Maks. 1 hari
7	Menyetujui kuesioner yang telah dibuat				
8	<ul style="list-style-type: none"> Mengimplementasikan kuesioner Mendokumentasikan kuesioner 				

*sesuai SWP